

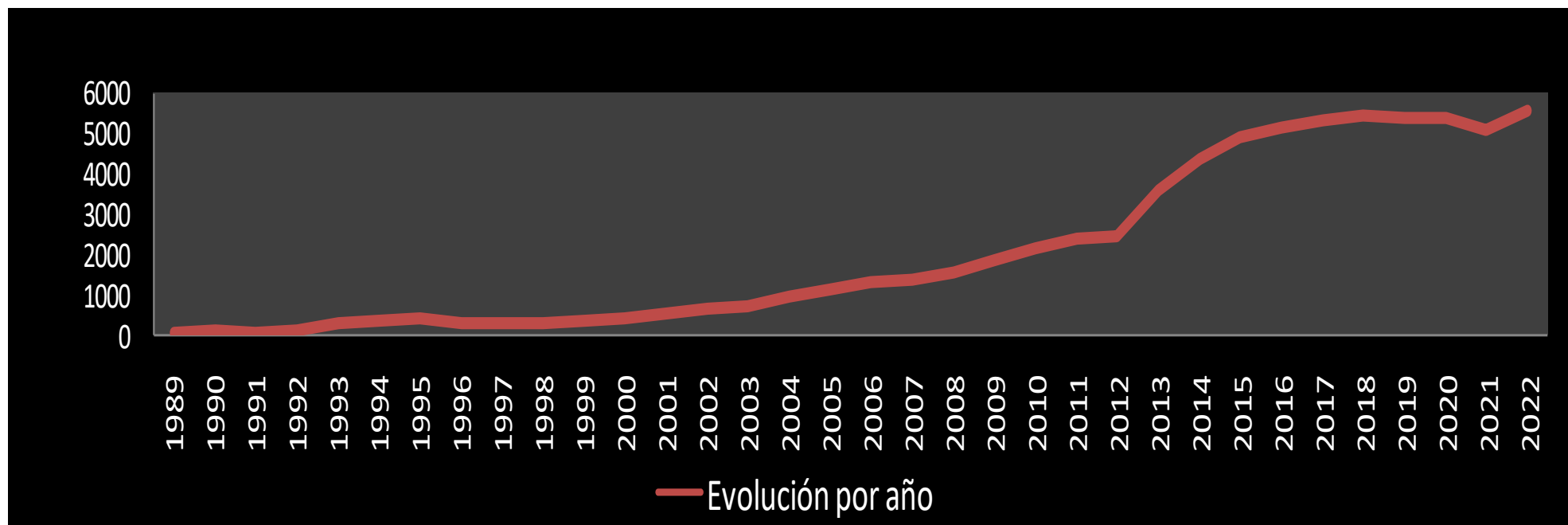
# **Secretaría General**

**Arturo Navarro Bondía**

**Nieves Cogollos – Mar García**

**[gerencia@triatlocv.org](mailto:gerencia@triatlocv.org) /**  
**[administracion@triatlocv.org](mailto:administracion@triatlocv.org)**

## Evolución del número de licencias por año



3.357 adultas – 2.255 escolares

# Distribución de licencias 2022

CATEGORÍA / EDAD (2)	Alicante		Castellón		Valencia		Otras		Totales			Paratriatletas*
	M	F	M	F	M	F	M	F	M	F	TOTAL	
VETERANO III	25	0	13	1	43	1	0	0	81	2	83	0
VETERANO II	123	23	36	8	191	38	8	0	358	69	427	1
VETERANO I	298	67	95	22	505	116	6	3	904	208	1112	4
ABSOLUTO	252	87	112	32	466	176	18	10	848	305	1153	4
JUNIOR	21	9	6	8	46	18	2	1	75	36	111	1
SUB-23	24	17	22	11	66	31	9	1	121	60	181	0
JUVENIL	26	29	30	24	62	52	0	1	118	106	224	2
CADETE	60	46	50	39	84	83	1	1	195	169	364	1
INFANTIL	58	40	59	63	105	112	2	1	224	216	440	4
ALEVÍN	84	43	94	82	134	117	1	2	313	244	557	11
BENJAMÍN	75	50	84	53	109	83	1	0	269	186	455	6
MULTIDEPORTE	46	24	29	20	66	30	0	0	141	74	215	2
<b>TOTAL ADULTOS</b>	<b>743</b>	<b>203</b>	<b>284</b>	<b>82</b>	<b>1317</b>	<b>380</b>	<b>43</b>	<b>15</b>	<b>2387</b>	<b>680</b>	<b>3067</b>	<b>13</b>
<b>TOTAL ESCOLARES</b>	<b>349</b>	<b>232</b>	<b>346</b>	<b>281</b>	<b>560</b>	<b>477</b>	<b>5</b>	<b>5</b>	<b>1260</b>	<b>995</b>	<b>2255</b>	<b>26</b>
Oficiales	16	9	12	5	37	15	0	0	65	29	94	
Entrenadores	40	5	20	4	73	6	1	0	134	15	149	
Paratriatletas*	8	6	0	0	16	6	0	0	24	12	36	
TriVoluntariat	5	1	8	0	20	11	2	0	35	12	47	
<b>TOTAL LICENCIAS</b>	<b>1153</b>	<b>450</b>	<b>670</b>	<b>372</b>	<b>2007</b>	<b>889</b>	<b>51</b>	<b>20</b>	<b>3881</b>	<b>1731</b>	<b>5612</b>	

# Análisis de la evolución del nº de licencias 2021 - 2022

CATEGORÍA / EDAD (2)	Alicante		Castellón		Valencia		Otras		Totales			Paratriatletas*
	M	F	M	F	M	F	M	F	M	F	TOTAL	
VETERANO III	9	0	3	1	12	0	0	0	24	1	25	0
VETERANO II	26	6	1	0	29	2	3	0	59	8	67	0
VETERANO I	35	0	4	-4	50	1	-2	2	87	-1	86	8
ABSOLUTO	14	19	-1	-2	11	19	-3	6	21	42	63	0
JUNIOR	4	-3	-15	-2	4	-8	-2	1	-9	-12	-21	0
SUB-23	11	6	9	4	10	-2	5	-1	35	7	42	2
JUVENIL	-10	6	1	-1	-11	12	-4	0	-24	17	-7	3
CADETE	16	1	-4	-19	-1	-2	0	-1	11	-21	-10	0
INFANTIL	8	-9	7	11	12	19	-1	1	26	22	48	-2
ALEVÍN	6	5	15	21	-8	22	0	1	13	49	62	4
BENJAMÍN	3	10	-2	-3	26	26	1	0	28	33	61	-2
MULTIDEPORTE	16	10	-10	8	37	8	-2	0	41	26	67	5
<b>Tot ADULTOS</b>	<b>99</b>	<b>28</b>	<b>1</b>	<b>-3</b>	<b>116</b>	<b>12</b>	<b>-10</b>	<b>4</b>	<b>217</b>	<b>45</b>	<b>262</b>	<b>10</b>
<b>Tot ESCOLAR</b>	<b>39</b>	<b>23</b>	<b>7</b>	<b>17</b>	<b>55</b>	<b>85</b>	<b>-6</b>	<b>1</b>	<b>95</b>	<b>126</b>	<b>221</b>	<b>8</b>
Oficiales	1	-1	0	-2	-1	0	-4	0	-4	-3	-7	
Entrenadores	2	-2	2	0	1	-1	-1	0	4	-3	1	
Paratriatletas*	6	4	0	0	7	5	0	0	13	9	22	
TriVoluntariat	4	0	-29	-1	-16	-3	0	0	-41	-4	-45	
<b>Tot LICENCIAS</b>	<b>105</b>	<b>26</b>	<b>-26</b>	<b>-4</b>	<b>101</b>	<b>8</b>	<b>-11</b>	<b>4</b>	<b>180</b>	<b>38</b>	<b>218</b>	

# Análisis de la evolución y distribución del nº de licencias 2021 - 2022

## En comparación a 2021:

- Recuperación de los **números de 2020 en adultos** y aumento del **10 % en escolares**
- Las categorías “bisagra” son las que tienen más dificultades en mantener crecimiento (**cadete, junior y juvenil**)


## Conclusiones:

- La recuperación en el número de licencias escolares no ha tenido un correlato en la participación en competiciones
- Debemos seguir trabajando en el **paso de escolar a adulto**, la participación de **mujeres** y la atracción a deportistas **populares**

## Consecuencias del escenario POST-COVID:

- **Recuperación del personal** laboral prepandemia
- Estancamiento / **reducción de participaciones** en pruebas
- **Horizonte complicado** por el **aumento de costes** de seguros, proveedores y otros por posible reducción de subvenciones

## Medidas generales:

-  Diversificación en las funciones del personal federativo (dirección de carrera + coordinación crono – proveedores + técnico deportivo, entre otras)
- Revisión de precios de servicios

## Análisis de la situación del seguro de accidentes:







AÑOS	COMPAÑÍA	PRIMA	día	NºStros	NºStros*	FEDERADOS	Lic. 1 dia	PRIMAS	IMPORTE SIN	COSTE MEDIO	%strad
2013	MAPFRE			193		3009			73.902	382,911399	
2014	MAPFRE			195		3443			68.790	352,7680513	
2015	MAPFRE	23,8		225		3874		98.678	144.605	642,6888889	146,542883
2016	ALLIANZ	20,7	1,8	193		3717	6.932	84.267	91.963	476,492228	109,132875
2017	ALLIANZ	25,9	2,31	205		3792	7.095	107.506	92.355	450,5121951	85,9068331
2018	ALLIANZ	31	2,71	182		3876	6.092	125.635	80.876	444,3736264	64,3737812
2019	ALLIANZ	28	2,44	168		3715	6.283	110.398	101.808	606	92,2190619
2020	ALLIANZ	27,1	2,37	147	125	3544	859	92.321	93.073	744,584	100,814549
2021	ALLIANZ	27,6	2,41	116	109	3279	4.072	92.706	107.355	984,9082569	115,801566
2022 (*)	ALLIANZ	29	2,53		119	3559	3.516	102.116	114.337	960,8151261	111,967762
2022 (**)	ALLIANZ	29	2,53		135	3566	4.307	105.679	129.710	960,8151261	122,739657
<b>2023 (**)</b>	<b>ALLIANZ</b>	<b>34,8</b>	<b>2,8</b>		<b>135</b>	<b>3566</b>	<b>4.307</b>	<b>124.371</b>	<b>129.710</b>	<b>960,8151261</b>	<b>104,292882</b>
(*) Datos a cierre de 20/11/2022											
(**) Estimación a cierre de año y próxima anualidad											

## Análisis de la situación del seguro federativo - conclusiones:

- Se ha continuado analizando otras ofertas
- Cada vez operan menos corredurías de seguros y compañías:
  - Alkora, ↑ 30%
  - BMS ↑ 5% (no tenemos garantía de estabilidad)
  - Auna, ↑ 20 % (finalmente se negocia el aportar patrocinio)
- En la póliza de **responsabilidad civil** se propone mantener la “reclamación de daños” (no es obligatoria; y otras como la Federación de Ciclismo, solo la realiza cuando hay lesiones) y la RC tanto en entrenamientos como en competición (no lo tienen todas las federaciones autonómicas de triatlón)



## Aspectos económicos a tener en cuenta:

-  del 10% de subvenciones en 2022 (+ 65.000 €)
-  del 20 % de gasto en **seguro** de accidentes para 2023(20.000 €)
-  del **10 % en licencias** con respecto a 2021 (10.000 €)
-  **Costes arbitrarios** sobre todo en kilometrajes y pernoctaciones
-  **Volumen de trabajo administrativo** por la mayor gestión de proyectos, algunos de ellos con repercusión directa en clubes, deportistas, etc. (certificados, ayudas Actívate\*, etc)
-  **Mantenimiento de los precios por servicios federativos** (excepto ligero ajuste en cronometraje)

\* Ver cuadro anexo

# Memoria 2022

## Aportaciones a clubes 2022 derivadas de Actívate (programa financiado por la FTA)

ENTIDAD	AÑO	PROYECTO	IMPORTE AYUDA	IMPORTE	OBBSERVACIONES
FTA	2020	ACTIVATE FAMILIA	8.400,00 €	6.900,00 €	
				1.500,00 €	
FTA	2020	ACTIVATE CLUBES	65.445,00 €	65.445,00 €	
FTA	2021	ACTIVATE FAMILIA	15.600,00 €	13.050,00 €	
				2.550,00 €	
FTA	2021	ACTIVATE CLUBES	65.200,00 €	65.200,00 €	
FTA	2022	COMUNITAT DE CLUBES	52.272,00 €	52.272,00 €	
FTA	2022	ACTIVATE FAMILIA (1ª fase)	12.450,00 €	12.450,00 €	PREVISTO INGRESO DICIEMBRE 2022
				219.367,00 €	

# Memoria 2022 – Subvenciones recibidas

Organismo Emisor	Actividad - programa	2022	2021
GENERALITAT VALENCIANA	PROGRAMA DE TECNIFICACIÓN	26.500,00 €	24.500,00 €
GENERALITAT VALENCIANA	INMOVILIZADO TECNIFICACIÓN	4.696,00 €	5.470,00 €
GENERALITAT VALENCIANA	PLAN DEL DEPORTE FEDERADO (G Y F)	22.418,00 €	20.986,00 €
GENERALITAT VALENCIANA	PLAN DEL DEPORTE FEDERADO (ACT)	22.800,00 €	16.373,00 €
GENERALITAT VALENCIANA	PLANES DE ESPECIALIZACIÓN - SEPTIEMBRE DICIEMBRE	13.816,39 €	13.687,00 €
GENERALITAT VALENCIANA	PLANES DE ESPECIALIZACIÓN - ENERO - JUNIO	30.354,80 €	26.033,00 €
GENERALITAT VALENCIANA	JUEGOS DEPORTIVOS	10.000,00 €	10.000,00 €
GENERALITAT VALENCIANA	SELECCIONES AUTONÓMICAS	5.488,00 €	- €
GENERALITAT VALENCIANA	EVENTOS ESPECIALES MTRI ALICANTE TRIATLON	5.500,00 €	3.500,00 €
GENERALITAT VALENCIANA	EVENTOS ESPECIALES ICAN GANDIA	12.000,00 €	2.500,00 €
GENERALITAT VALENCIANA	EVENTOS ESPECIALES ICAN ALICANTE	5.500,00 €	- €
GENERALITAT VALENCIANA	EVENTOS ESPECIALES OROPESA - TRI CASTELLÓ 2021	- €	2.000,00 €
GENERALITAT VALENCIANA	EVENTO DEPORTIVO CTOS NACIONALES E INTERNAC. TRI VALENCIA	80.000,00 €	75.000,00 €
GENERALITAT VALENCIANA	PROGRAMAS DEPORTE EN LA ESCUELA	23.140,00 €	23.751,69 €
GENERALITAT VALENCIANA	INTEGRACIÓN COLECTIVOS DE LA DIVERSIDAD	9.139,00 €	9.000,00 €
GENERALITAT VALENCIANA	MEDITERRANEA TRIATLON	42.179,30 €	- €
LABORA SERV. VALENCIANO DE EMPLEO Y FORMACIÓN	COVID 2021 EMPCOV/46 SUBVENCION 2021	- €	8.400,00 €
DIPUTACIÓN DE VALENCIA	CTOS. NACIONALES E INTERNACIONALES TRIATLÓN VALENCIA	50.000,00 €	45.000,00 €
DIPUTACIÓN DE VALENCIA	Post-COVID19 2021	14.912,42 €	19.964,90 €
AYUNTAMIENTO DE VALENCIA	MTRI VALENCIA TRIATLON	110.000,00 €	110.000,00 €
DIPUTC. CASTELLÓN	IV CIRCUITO TRIATLÓN DIPUTACIÓN DE CASTELLÓN - CTDC	- €	3.000,00 €
DIPUTC. ALICANTE	CIRCUITO PROVINCIAL DIPUTACIÓN DE ALICANTE	1.356,25 €	955,00 €
DIPUTC. ALICANTE	ORGANIZACIÓN EVENTO DEPORTIVO ESPECIAL: ICAN ALICANTE TRIATLÓN	9.024,58 €	- €
DIPUTC. ALICANTE	ORGANIZACIÓN EVENTO DEPORTIVO ESPECIAL: ALICANTE TRIATLÓN	- €	992,26 €
DIPUTC. ALICANTE	PROYECTO Y ACTIVIDADES DEPORTIVAS SALUD E IGUALDAD - TRIDONA	897,90 €	- €
AYUNTAMIENTO ALICANTE	MTRI ALICANTE TRIATLÓN	8.000,00 €	8.000,00 €
AYUNTAMIENTO OROPESA	TRIA TLÓN OROPESA DEL MAR	12.056,00 €	12.056,00 €
AYUNTAMIENTO DE VALENCIA	ESCUELAS MUNICIPALES	11.400,00 €	11.269,99 €
PATRONATO MUNICIPAL DE TURISMO Y PLAYAS ALICANTE	MTRI ALICANTE TRIATLÓN	4.911,10 €	8.000,00 €
FEDERACIÓN ESPAÑOLA	CENTROS DE TECNIFICACIÓN	9.341,48 €	10.482,02 €
MINISTERIO DE ASUNTOS ECONÓMICOS Y T. DIGITAL	KIT DIGITAL	12.000,00 €	
		<b>554.636,12 €</b>	<b>470.920,86 €</b>
	DIFERENCIA CON RESPECTO AL 2021	83.715,26 €	
	DIFERENCIA CON RESPECTO AL 2020	35.251,22 €	