



FEDERACIÓ DE TRIATLÓ
COMUNITAT VALENCIANA

Àrea de Admon. y Gerencia

Responsable:
Arturo Navarro

Memoria 2018 – Hitos más importantes (I)

- Gestión del “nuevo escenario de crisis”
 - Seguimiento de las [medidas ajuste mayo 18](#)), control de seguros y siniestralidad
 - Merma en licencias e inscripciones (continua la tendencia 2016 y 17)
 - Seguimiento de suspensiones de competiciones
- Participación en foros y con otras entidades:
 - Plataforma por la Seguridad Vial
 - Plataforma del Voluntariado de la C.V.
 - Master Gestión Organizaciones Deportivas UPV
 - Asociación de Gestores Deportivos de la C.V.
 - Oficina del Voluntariado de Valencia
 - Fundación trinidad Alfonso



Gestors Esportius
Professionals
Associació de la
Comunitat Valenciana



Memoria 2018 – Hitos más importantes (II)

- Diversificación con nuevos proyectos:
 - Nuevas subvenciones -> proyecto – financiación - ejecución, justificación – evaluación (ver tabla subvenciones)
 - Nuevos cursos (Nivel III en 2019) y otras formaciones a través de...



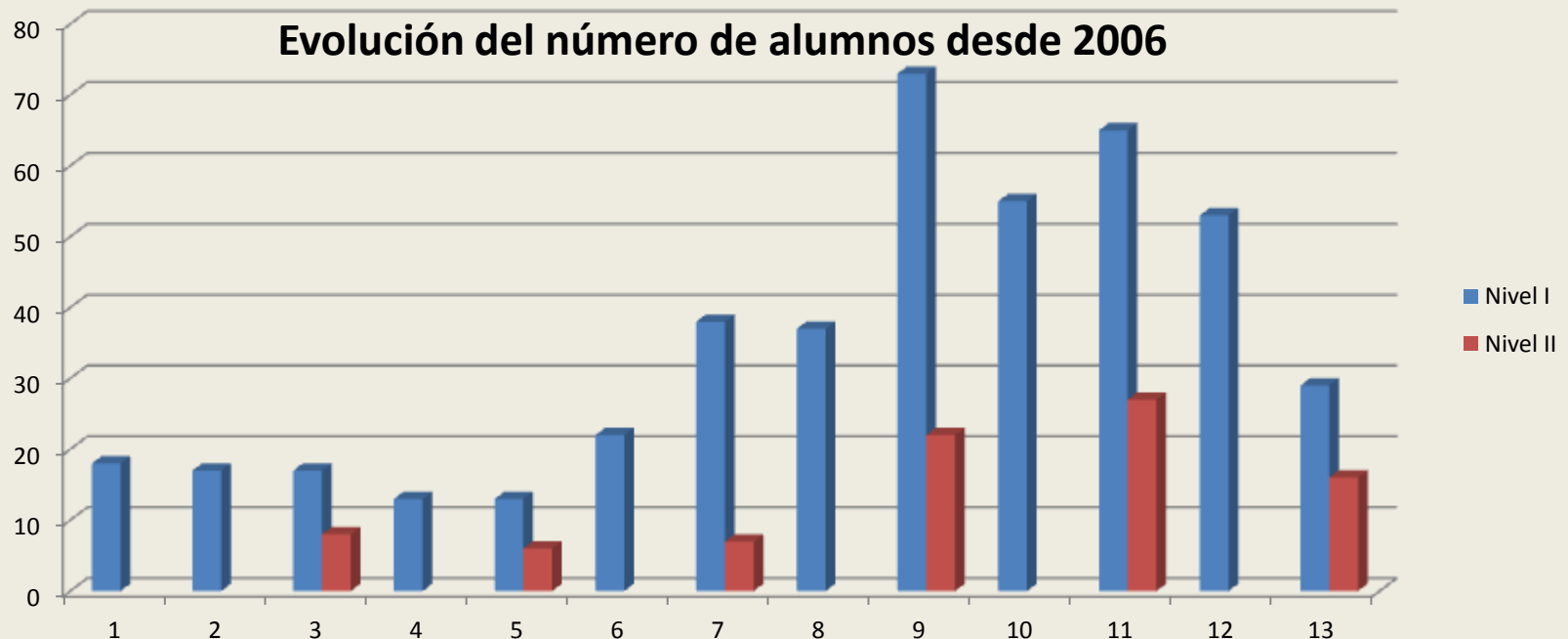
**Plataforma de
Formación on line de la
F.T.C.V.**

- Nuevas necesidades en la gestión del personal (Dirección RR.HH.)
 - Administrativas (tiempo parcial, vinculados a eventos ó proyectos, formación continua, prevención, etc.)
 - Organizacionales (funciones, responsabilidades, etc.)
 - Supervisión programas concretos (



Evolución alumnado cursos de entrenadores

- Disminución del número de alumnos/as respecto a otros años
- Puesta en marcha del I Curso de Nivel III de toda España



Distribución del número de licencias 2018

CATEGORÍA / EDAD (2)	Alicante		Castellón		Valencia		Otras		Totales			Paratriatletas*
	M	F	M	F	M	F	M	F	M	F	TOTAL	
VETERANO III	13	0	6	0	25	2	0	0	44	2	46	1
VETERANO II	70	12	28	6	119	19	3	0	220	37	257	1
VETERANO I	262	57	135	18	550	103	6	0	953	178	1131	3
ABSOLUTO	355	94	154	32	683	200	27	8	1219	334	1553	5
JUNIOR	12	5	9	2	23	13	2	1	46	21	67	0
SUB-23	31	9	21	4	45	23	2	0	99	36	135	0
CADETE	82	36	58	27	117	83	0	1	257	147	404	2
INFANTIL	59	38	53	39	106	61	0	0	218	138	356	2
ALEVÍN	72	61	56	59	102	82	0	0	230	202	432	1
BENJAMÍN	53	39	54	42	120	94	0	0	227	175	402	10
MULTIDEPORTE	93	33	58	27	90	60	0	2	241	122	363	8
TOTAL ADULTOS	743	177	353	62	1445	360	40	9	2581	608	3189	12
TOTAL ESCOLARES	359	207	279	194	535	380	0	3	1173	784	1957	23
Oficiales	18	12	16	8	50	22	0	0	84	42	126	
Entrenadores	44	7	22	3	76	7	2	0	144	17	161	
Paratriatletas*	11	3	1	0	16	2	0	0	28	5	33	
TriVoluntariat	6	0	17	1	19	9	4	0	46	10	56	
TOTAL LICENCIAS	1170	403	687	268	2125	778	46	12	4028	1461	5489	

*Incluidas en las de deportistas

Análisis de la evolución de licencias 2017 - 2018

CATEGORÍA /	Alicante		Castellón		Valencia		Otras		Totales			Paratriatletas*
	M	F	M	F	M	F	M	F	M	F	TOTAL	
EDAD (2)	M	F	M	F	M	F	M	F	M	F	TOTAL	Paratriatletas*
VETERANO III	7	0	-2	0	8	0	0	0	13	0	13	0
VETERANO II	11	8	6	0	0	6	2	0	19	14	33	0
VETERANO I	22	4	9	-1	27	-1	1	0	59	2	61	-3
ABSOLUTO	1	7	-28	-8	-95	10	4	2	-118	11	-107	1
JUNIOR	-1	2	5	-3	-2	2	2	1	4	2	6	-1
SUB-23	0	1	2	1	-19	-6	-4	0	-21	-4	-25	-1
CADETE	14	1	8	9	12	17	0	0	34	27	61	1
INFANTIL	-9	-15	13	12	-6	-12	-1	0	-3	-15	-18	1
ALEVÍN	8	16	2	19	-4	1	-1	0	5	36	41	-2
BENJAMÍN	-13	-8	6	-3	18	18	-2	0	9	7	16	6
MULTIDEPORTE	33	-5	15	-7	-19	-3	-1	1	28	-14	14	-4
TOTAL ADULTOS	40	22	-8	-11	-81	11	5	3	-44	25	-19	-4
TOTAL ESCOLARES	33	-11	44	30	1	21	-5	1	73	41	114	2
Oficiales	-6	1	1	0	4	0	-1	-1	-2	0	-2	
Entrenadores	4	2	4	-2	12	2	-2	0	18	2	20	
TriVoluntariat	6	0	10	1	10	7	4	0	30	8	38	
TOTAL LICENCIAS	50	24	6	-12	-59	20	7	3	4	35	39	

Análisis de la evolución de licencias 2017 - 2018

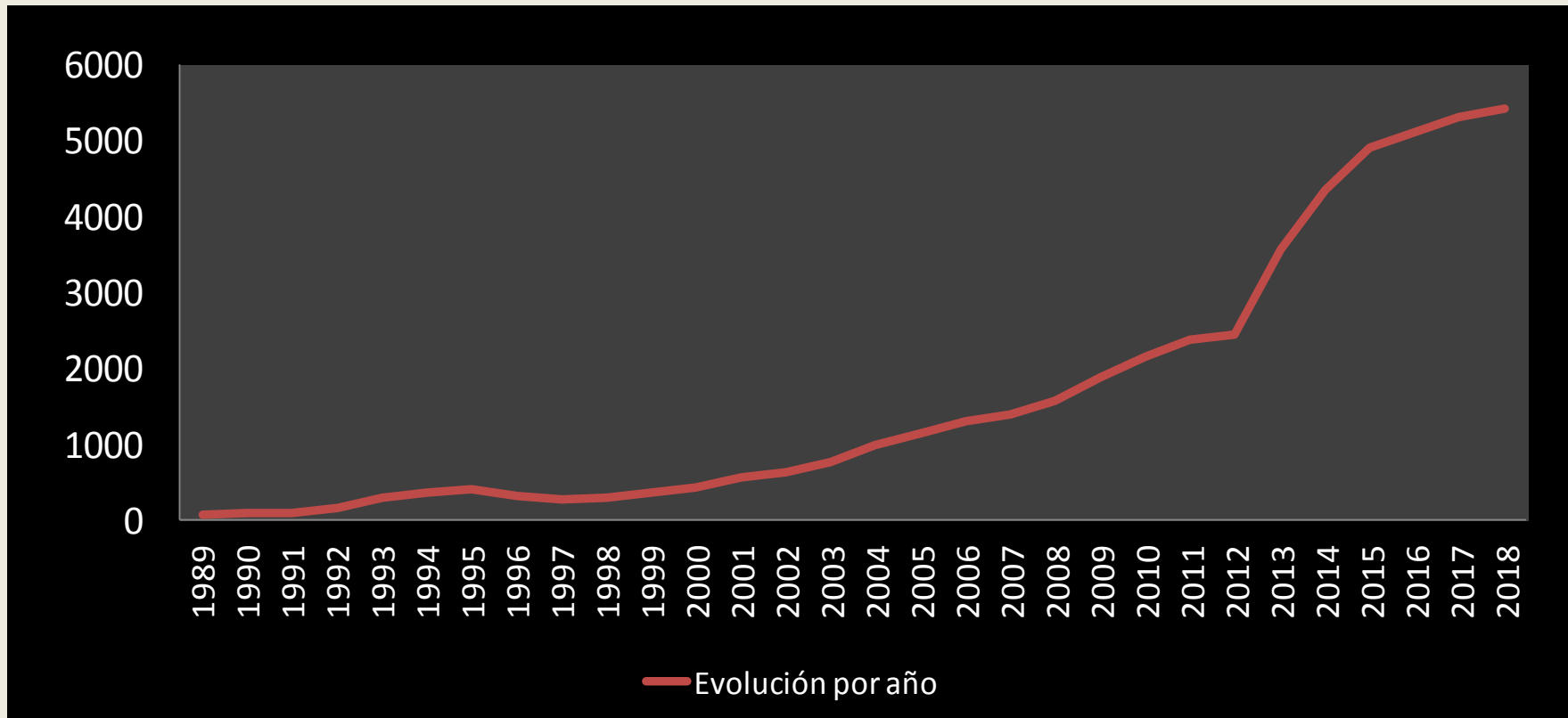
COMPARATIVA POR AÑO

CATEGORIA	2014	2015	2016	2017	2018	DIF 17-18
VETERANO III	12	20	28	33	46	13
VETERANO II	145	165	203	224	257	33
VETERANO I	781	906	1016	1070	1131	61
ABSOLUTO	2003	2043	1798	1660	1553	-107
JUNIOR	78	77	73	61	67	6
SUB-23	175	169	161	160	135	-25
CADETE	161	211	255	343	404	61
INFANTIL	178	213	324	374	356	-18
ALEVÍN	217	309	334	391	432	41
BENJAMÍN	231	284	375	386	402	16
MULTIDEPORTE	190	309	324	349	363	14
TOTALES DEPORTISTAS (adultos)	3194	3380	3279	3208	3189	-19
Oficiales	102	120	119	128	126	-2
Enrenadores	72	94	111	141	161	20
TOTAL LICENCIAS	4345	4920	5121	5320	5420	113
clubes	144	164	166	179	179	0
Habilitaciones Licencias escolares	75	243	168	313	290	-23

Conclusiones variación de licencias

- Nueva bajada del número de licencias por 4º año consecutivo (aunque menor que en anteriores)
- Valencia y Castellón en ABM son quienes más retroceden
- Destacado aumento en licencias de técnicos
- Continua el aumento sostenido de las lic. Escolares (aunque menor que años anteriores)
- Las licencias femeninas siguen aumentando (aunque poco)
- Importante caída en el número de licencias de 1 día:
 - 6.092 en 2018
 - 7.078 en 2017
 - 6.815 en 2016

Evolución del número de licencias



2016: 3.509 licencias adultas y 1.612 escolares
 2015: 3.595 licencias adultas y 1.326 escolares
 2014: 3.368 licencias adultas y 977 escolares

2018: 3.476 licencias adultas y 1.957 escolares
 2017: 3.477 licencias adultas y 1.843 escolares

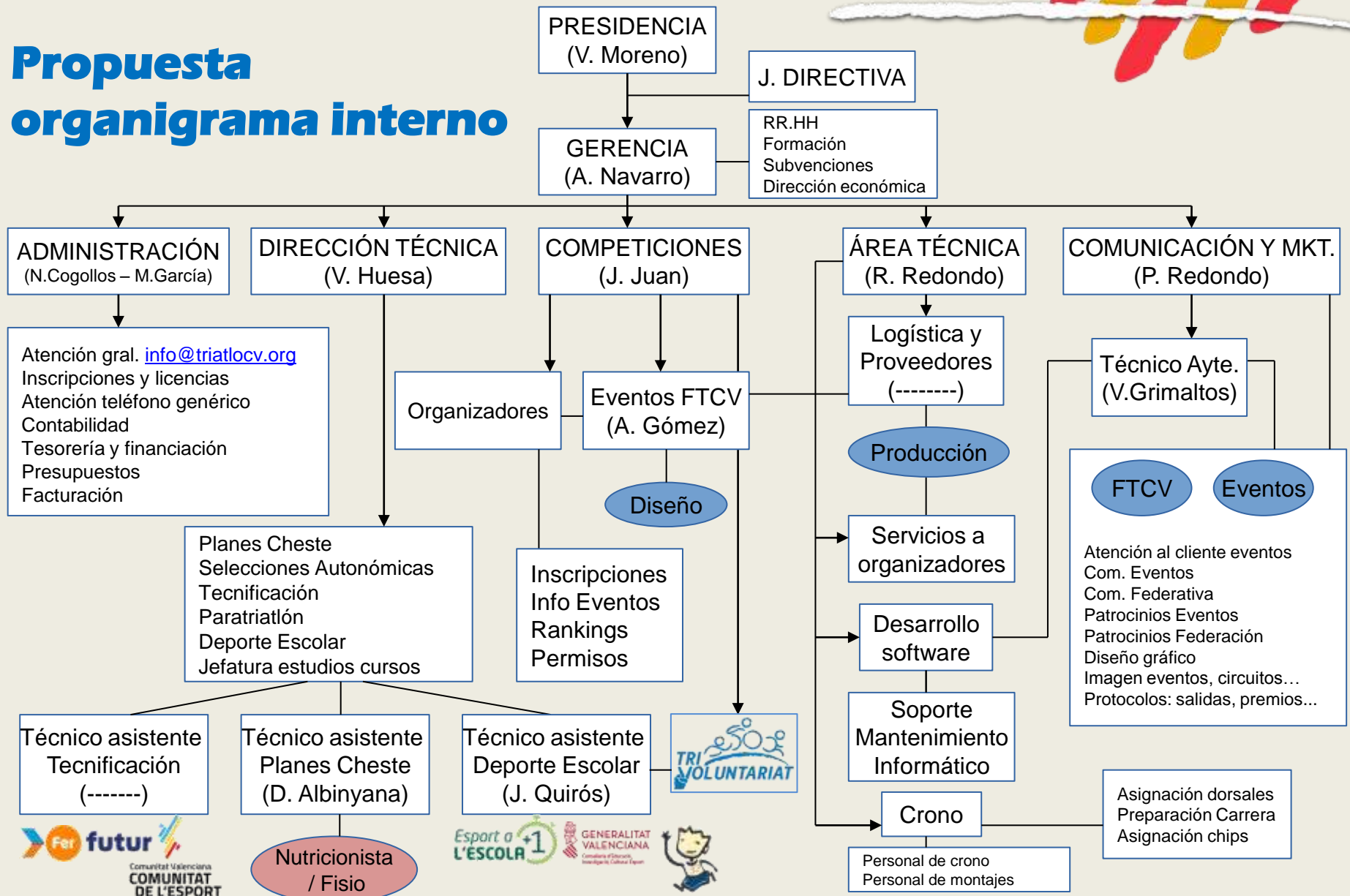
Evolución subvenciones concedidas

Organismo Emisor	Actividad - programa	2018	2017	2016
GENERALITAT VALENCIANA DEPORTES	PROGRAMA DE TECNIFICACIÓN	15.840,00	12.000,00	11.000,00
GENERALITAT VALENCIANA DEPORTES	INMOVILIZADO TECNIFICACIÓN	2.000,00	1.000,00	2.000,00
GENERALITAT VALENCIANA DEPORTES	PLAN DEL DEPORTE FEDERADO (G Y F)	15.831,00	12.853,00	12.577,00
GENERALITAT VALENCIANA DEPORTES	PLAN DEL DEPORTE FEDERADO (ACT. DEPORTIVA)	12.105,00	10.436,00	9.302,00
GENERALITAT VALENCIANA DEPORTES	PLANES DE ESPECIALIZACIÓN - SEPTIEMBRE DICIEMBRE	11.000,00	6.843,00	7.110,00
GENERALITAT VALENCIANA DEPORTES	PLANES DE ESPECIALIZACIÓN - ENERO - JUNIO	20.000,00	12.548,00	13.200,00
GENERALITAT VALENCIANA - TRANSPARENCIA	CONSELLERIA DE TRANSPARENCIA - VOLUNTARIADO	12.000,00	8.000,00	7.950,00
GENERALITAT VALENCIANA DEPORTES	JUEGOS DEPORTIVOS	8.000,00	6.000,00	6.000,00
GENERALITAT VALENCIANA DEPORTES	SELECCIONES AUTONÓMICAS	3.138,00	1.847,00	0,00
GENERALITAT VALENCIANA - TRANSPARENCIA	ACCIONES SOBRE RESPONSABILIDAD SOCIAL	4.171,18	1.768,35	0,00
GENERALITAT VALENCIANA DEPORTES	EVENTOS ESPECIALES VALENCIA TRIATLON	0,00	5.000,00	6.000,00
GENERALITAT VALENCIANA DEPORTES	EVENTOS ESPECIALES ALICANTE TRIATLON	5.000,00	2.500,00	0,00
GENERALITAT VALENCIANA DEPORTES	EVENTOS ESPECIALES ICAN GANDIA	4.000,00	0,00	0,00
GENERALITAT VALENCIANA DEPORTES	EVENTOS ESPECIALES VALENCIA 113	11.000,00	0,00	3.500,00
GENERALITAT VALENCIANA DEPORTES	CONVENIO COPA DE EUROPA	20.000,00	0,00	0,00
GENERALITAT VALENCIANA DEPORTES	PROGRAMAS DEPORTE EN LA ESCUELA	20.000,00	0,00	0,00
GENERALITAT VALENCIANA - TURISMO	MEDITERRANEA TRIATLON	7.395,90	5.348,68	0,00
GENERALITAT VALENCIANA DEPORTES	MATERIALES EDUCATIVOS INNOVADORES	1.400,00	0,00	0,00
DIPUTACIÓN DE VALENCIA	EVENTOS DEPORTIVOS ESPECIALES, EXTRAORDINARIOS	0,00	25.929,48	0,00
AYUNTAMIENTO DE VALENCIA	VALENCIA TRIATLON	80.000,00	80.000,00	70.000,00
DIPUTC. CASTELLÓN	IV CIRCUITO TRIATLÓN DIPUTACIÓN DE CASTELLÓN - CTDC	13.195,88	9.000,00	10.000,00
DIPUTC. CASTELLÓN	EVENTO DEPORTIVO ESPECIAL: CASTELLON TRIATLÓN	3.000,00	0,00	0,00
DIPUTC. ALICANTE	COPA CROSS	1.090,00	542,00	622,92
DIPUTC. ALICANTE	EVENTO DEPORTIVO ESPECIAL: ALICANTE TRIATLÓN	1.500,00	3.000,00	0,00
AYUNTAMIENTO ALICANTE	ALICANTE TRIATLÓN	3.000,00	8.000,00	0,00
AYUNTAMIENTO OROPESA	TRIATLÓN OROPESA DEL MAR	10.000,00	0,00	0,00
AYUNTAMIENTO DE VALENCIA	EXPO JOVE	0,00	1.200,00	0,00
		284.666,96	213.815,51	159.261,92

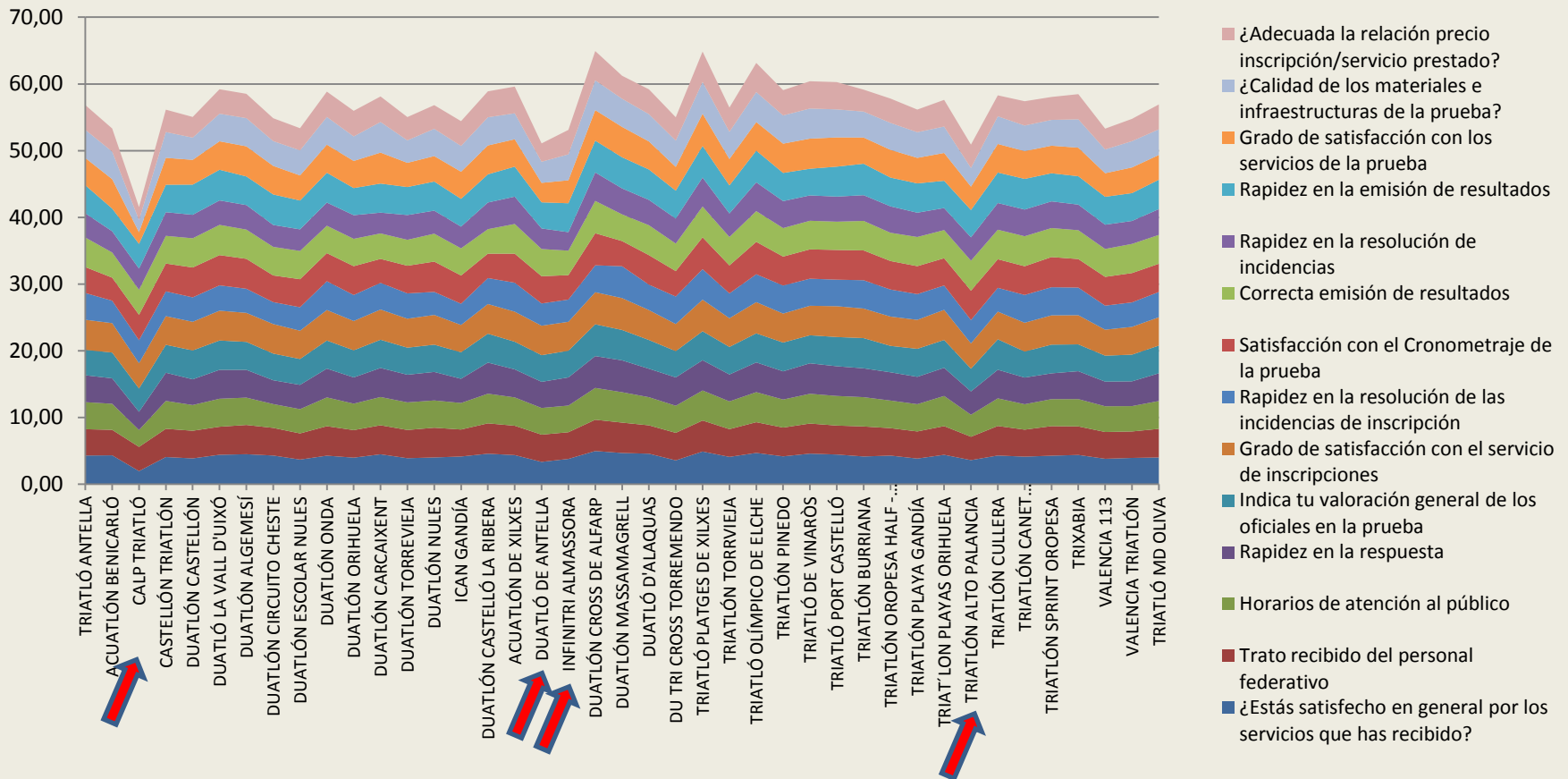
Secretaría General – Gerencia Objetivos 2019

- **Potenciar acciones promocionales** para aumento de licencias <-> establecer las **adaptaciones que correspondan** a esta nueva realidad
- Necesidad de puesta en marcha nuevamente de los **mecanismos de auditoría externa** (por la previsión de superar el 1,2 mill. €; ver [decreto](#))
- Plan de acciones en función de las sugerencias y/o puntos débiles de las **encuestas a participantes** en competiciones
- Mayor control sobre la **ejecución del Presupuesto** y sus posibles desviaciones
- **Reorganizar Áreas y Departamentos** internos

Propuesta organigrama interno



ANEXO: resultados de la encuesta de satisfacción a deportistas - competiciones



ANEXO: resultados de la encuesta de satisfacción ... CONCLUSIONES / PROPUESTAS

- Establecer un “ranking” de valoración de las pruebas publicado y difundido
- Trasladar a los organizadores el documento extenso con todas las valoraciones para su toma en consideración
- Por nuestra parte, realizar las correcciones oportunas según propuestas y aportaciones de los deportistas; por ejemplo:
 - No dar títulos oficiales a las peor valoradas y a la inversa
 - Reforzar la supervisión de la dirección de competiciones en las peor valoradas incidiendo en los detalles peor calificados
 - Revocar, en su caso, incluso el permiso de organización y/o la presencia federativa (caso extremo)