

Àrea de Secretarà General y Administraci3




ARTURO NAVARRO BONDÌA
gerencia@triatlocv.org

ASAMBLEA 11 DE DICIEMBRE DE 2016



Memoria 2016 – Hitos más importantes

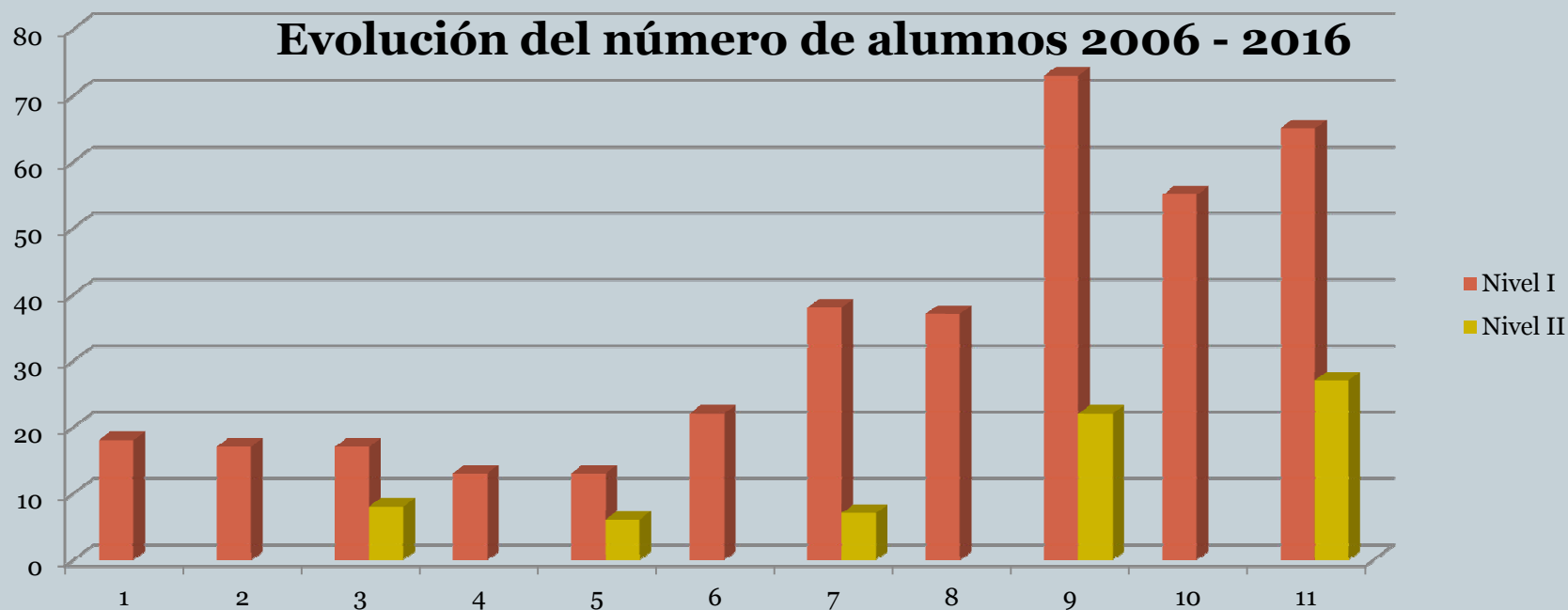
2

- ▶ **Auditoría**
- ▶ **Reorganización personal federativo:**
 - ▶ Reducción plantilla de crono (- 2 personas)
 - ▶ Reorganización de funciones (vinculación a proyectos –voluntariado, Valencia Triatlón, por ejemplo-)
- ▶ **Análisis detallado de la demanda de servicios y satisfacción de organizadores**
- ▶ **Estudio de la adecuación de precio y servicio comparativo con otras federaciones**
- ▶ **Impulso del proyecto **
- ▶ **Consolidación del servicio de Asesoría y asistencia en seguros (ver comparativa otras Federaciones):**
 - ▶ Licencias
 - ▶ Organizadores y clubes
 - ▶ Nuevos productos
 - ▶ Consultas técnicas
 - ▶ Análisis de la oferta

Evolución alumnado Cursos de Entrenadores

3

- Evolución constante del número de alumnos
- Consolidación de -> dos sedes
- Revisión de temarios y reorganización el profesorado
- Número de alumnos por año (2006 – 2016)



Distribución del número de Licencias 2016

4

LICENCIAS DEPORTIVAS FEDERATIVAS 2016

Por provincias, sexo y total Comunidad Valenciana.

CATEGORÍA /	Alicante		Castellón		Valencia		Otras		Totales			Paratriatletas*
	EDAD (2)	M	F	M	F	M	F	M	F	M	F	
VETERANO III	7		4		16	1			27	1	28	1
VETERANO II	47	5	21	4	110	14	2		180	23	203	1
VETERANO I	236	39	132	17	491	95	6		865	151	1016	4
ABSOLUTO	382	89	184	34	876	203	25	5	1467	331	1798	9
JUNIOR	16	3	8	3	29	14			53	20	73	1
SUB-23	25	5	21	4	77	23	6		129	32	161	0
CADETE	51	22	30	15	94	43			175	80	255	0
INFANTIL	68	32	41	23	93	66	1		203	121	324	0
ALEVÍN	46	35	48	27	103	75			197	137	334	3
BENJAMÍN	62	40	40	35	111	85	2		215	160	375	5
MULTIDEPORTE	45	30	48	28	97	76			190	134	324	8
TOTAL ADULTOS	713	141	370	62	1599	350	39	5	2721	558	3279	16
TOTAL ESCOLARES	272	159	207	128	498	345	3	0	980	632	1612	16
Oficiales	17	12	14	9	40	25	2	0	73	46	119	
Entrenadores	27	7	12	5	52	6	1	1	92	19	111	
Paratriatletas*	9	4	2		14	2	1		26	6	32	
TOTAL LICENCIAS	1029	319	603	204	2189	726	45	6	3866	1255	5121	

Comparativa Licencias respecto 2015

5

COMPARATIVA LICENCIAS DEPORTIVAS 2015 - 2016

Por provincias, sexo y total Comunidad Valenciana.

CATEGORÍA / EDAD (2)	Alicante		Castellón		Valencia		Otras		Totales			Paratriatletas*
	M	F	M	F	M	F	M	F	M	F	TOTAL	
VETERANO III	0	0	3	0	5	0	0	0	8	0	8	0
VETERANO II	7	1	8	2	20	-1	1	0	36	2	38	0
VETERANO I	5	0	31	5	45	25	-1	0	80	30	110	-2
ABSOLUTO	-118	6	-26	2	-91	-9	-9	0	-244	-1	-245	-4
JUNIOR	-3	1	0	2	-9	6	-1	0	-13	9	-4	1
SUB-23	-3	0	4	0	-2	-5	2	-4	1	-9	-8	-1
CADETE	6	7	11	4	18	-1	-1	0	34	10	44	0
INFANTIL	26	11	8	12	24	29	1	0	59	52	111	0
ALEVÍN	-3	2	16	3	11	-4	0	0	24	1	25	3
BENJAMÍN	29	15	2	12	15	17	1	0	47	44	91	-10
MULTIDEPORTE	-4	6	13	-5	6	0	-1	0	14	1	15	8
TOTAL ADULTOS	-112	8	20	11	-32	16	-8	-4	-132	31	-101	-6
TOTAL ESCOLARES	54	41	50	26	74	41	0	0	178	108	286	1
Oficiales	0	1	-2	0	1	0	-1	0	-2	1	-1	
Entrenadores	-6	2	5	2	13	1	0	0	12	5	17	
Paratriatletas*	-2	1	-2	0	-3	0	1	0	-6	1	-5	
TOTAL LICENCIAS	-64	52	73	39	56	58	-9	-4	56	145	201	

Comparativa 2014 – 2016 Evolución licencias

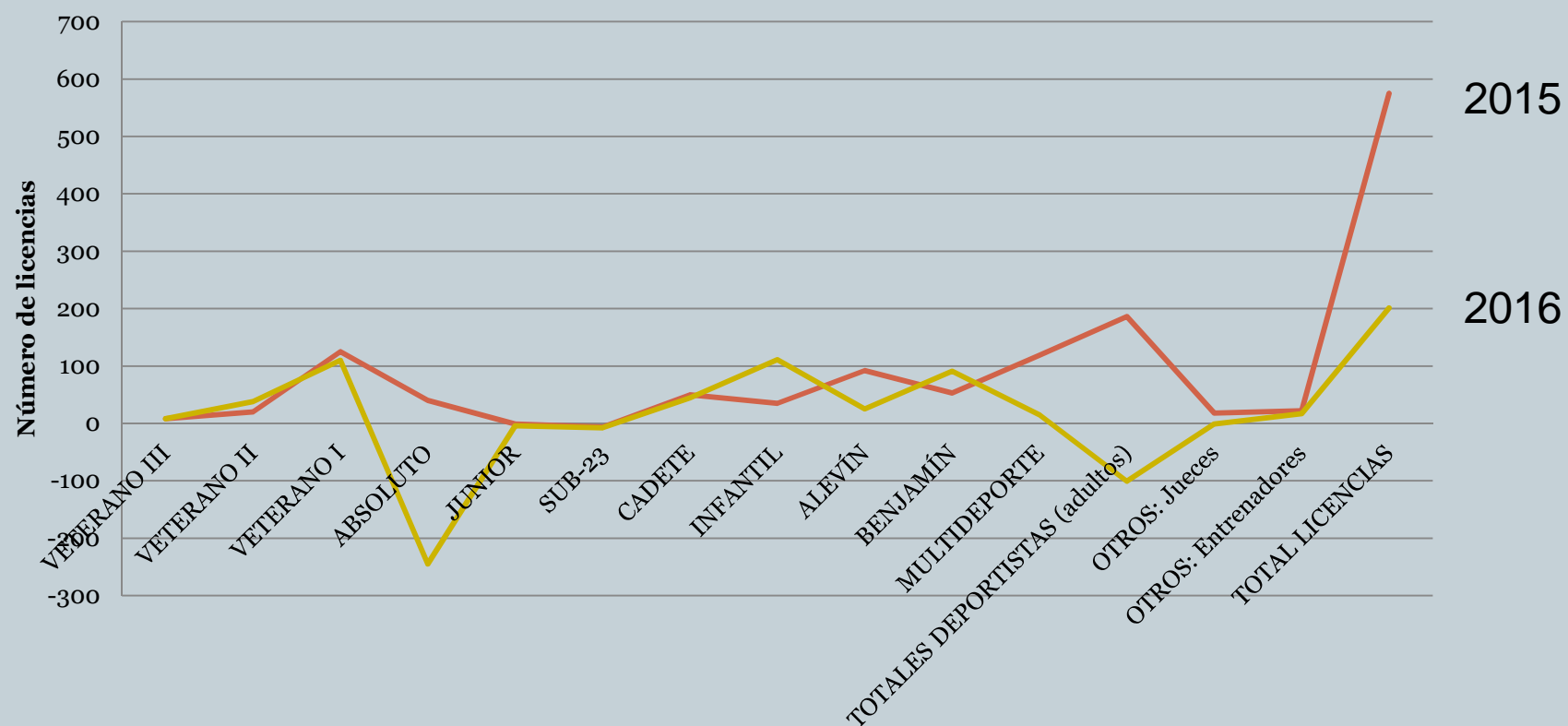
6

COMPARATIVA POR AÑO					
CATEGORIA	2014	2015	DIF 14 15	2016	DIF 15 16
VETERANO III	12	20	8	28	8
VETERANO II	145	165	20	203	38
VETERANO I	781	906	125	1016	110
ABSOLUTO	2003	2043	40	1798	-245
JUNIOR	78	77	-1	73	-4
SUB-23	175	169	-6	161	-8
CADETE	161	211	50	255	44
INFANTIL	178	213	35	324	111
ALEVÍN	217	309	92	334	25
BENJAMÍN	231	284	53	375	91
MULTIDEPORTE	190	309	119	324	15
<i>TOTALES DEPORTISTAS (adultos)</i>	3194	3380	186	3279	-101
OTROS: Jueces	102	120	18	119	-1
OTROS: Entrenadores	72	94	22	111	17
TOTAL LICENCIAS	4345	4920	575	5121	201

% variación licencias 2015 - 16

7

Variación de licencias por categoría y año



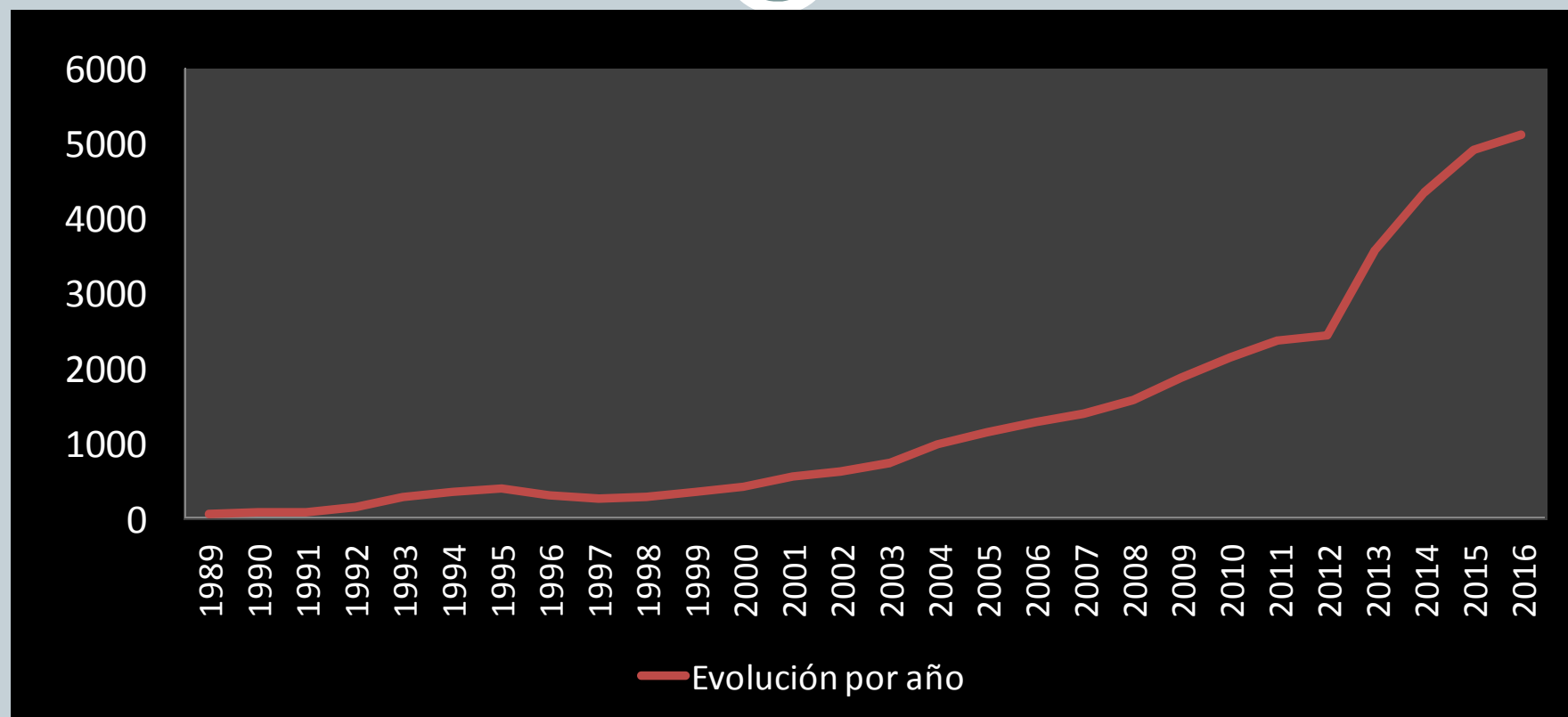
Conclusiones disminución de licencias

8

- Bajada leve de licencias (5%) primera en 19 años -> cambio de modelo (ya no vienen de otros deportes; paso a Veteranos de Absolutos -> cambio de estrategia de captación)
- La provincia de Alicante y la franja entre 24 y 39 años masculina es la que más licencias disminuye
- Seguimos aumentando las licencias escolares
- Evolución licencias de clubes
 - 2014: 144
 - 2015: 164
 - 2016: 166
- La disminución en Absolutos es puntual, no existe tendencia -> evitar se convierta en eso
- Aumento considerable en infantiles pero no en cadetes -> la tendencia a la baja de licencias adultas no revertirá en el corto plazo si no hacemos algo

Evolución del Número de Licencias

9



2016: 3.509 licencias adultas y 1.612 escolares


2015: 3.595 licencias adultas y 1.326 escolares

2014: 3.368 licencias adultas y 977 escolares

Secretaría General – Administración

Objetivos 2017

10

- Mejora del control de gestión por objetivos (indicadores) 
- Aumento de la revisión periódica del “[Cuestionario de Satisfacción](#)” de Organizadores -> feedback de sus [respuestas](#); puesta en marcha de la evaluación de los deportistas de las competiciones
- Control presupuestario por departamento (Áreas)
- Mejora de la formación (interna y externa)
- Control del desempeño por Departamentos
- Cumplimiento normativo (“Compliance”)

Propuesta modificación de estatutos

11

- **Aspectos novedosos:**
 - Se regulariza el paratriatlón (y se incluye el cuadriatlón)
 - Se regulariza el funcionamiento de los Comités
 - Se amplía la composición de la Asamblea -> voluntariado
 - Regula el funcionamiento de la J. Directiva
 - Descripción exhaustiva de derechos y deberes de cada estamento
- **Otras cuestiones legales:**
 - Adaptación a la Ley 2/2011 de 22 de marzo del Deporte y la Actividad Física
 - Adapta el ámbito disciplinario a la legislación actual
- **La modificación de estatutos lleva aparejada la aprobación del Reglamento de Disciplina Deportiva**